




Jahrgang 8	<p style="text-align: center;">Vorstellung der WPU-Kurse</p> <p style="text-align: center;">WPU 1 für die V-Klassen</p>		 HESSENWALD SCHULE
Kurs	Beschreibung		
<p>Bürotechnik</p> 	<ul style="list-style-type: none"> • Wir lernen mit dem Office-Paket von Microsoft. Wir üben praktisch mit den Programmen Word, PowerPoint und Excel. • Wir orientieren uns an den Lernzielen und Übungen für den europäischen Computerführerschein ECDL. • PowerPoint: Folienmaster verwenden und bearbeiten / Informationen verständlich darstellen / Bilder, Abbildungen und Zeichnungsobjekte einfügen und bearbeiten / Animationen und Übergangseffekte / Ansichten für eine Präsentation und deren Verwendung / Folienlayouts und Foliendesigns / Folien bearbeiten / Text in eine Präsentation eingeben und bearbeiten / Diagramme erstellen und formatieren / Präsentationsinhalte überprüfen und korrigieren • Word: Textdokumente erstellen und bearbeiten / gute Praxis bei der Formatierung (Text, Absatz etc.) anwenden / Tabellen, Bilder und Zeichnungsobjekte einfügen / Serienbriefe erstellen und drucken / Seiteneigenschaften einstellen / Rechtschreibüberprüfung / Abspeichern in unterschiedlichen Dateiformaten • Excel: Tabellen und Arbeitsblätter erstellen und bearbeiten / Daten auswählen, sortieren, kopieren, verschieben, löschen / logische und mathematische Formeln verwenden / Fehlerwerte kennen und interpretieren / Diagramme auswählen, erstellen, formatieren / Informationen verständlich grafisch darstellen / Seiteneigenschaften anpassen / Rechtschreibüberprüfung 		

Kurs

Beschreibung

Werken/Technik



- Im WPU-Kurs Werken/Technik der 8. Klasse werden wir uns mit der **3D Zeichnung und dem 3D Druck** von Gegenständen in Kombination mit der Anfertigung von Teilen aus Holz und/oder Metall auseinandersetzen.
- Parallel werden die Fachkenntnisse **des technischen Zeichnens und der technischen Dokumentation von Produkten** eine zentrale Rolle spielen.
- Die dabei entstehenden Werkstücke, z.B. Handy-Halter; drahtlose Ladestation für Handys, Beleuchtungen, dürft ihr nach der Fertigstellung und der Bewertung mit nach Hause nehmen.

Kurs

Gastlichkeit





Beschreibung

Deutschland sucht das Super-Koch-Team!

- In erster Linie wollen wir kochen und wie alle guten Köch*innen der Welt als Team.
- Jede Woche wird **ein neues Team** für die **Zutaten, die Beschaffung und die Rezepte** verantwortlich sein. Gekocht und bewertet wird zusammen und in der nächsten Woche darf das nächste Team sein Können unter Beweis stellen.
- Weiterhin werden wir erfahren, wie sich ein gute*r Gastgeber*in verhält, den Tisch richtig deckt und wie man sich am Esstisch verhält (**Benimmregeln bei Tisch**).
- Zudem beschäftigen wir uns mit **Kochgewohnheiten aus aller Welt**, Gewürzen, Kräutern, Ernährungspyramiden und allem, was man sonst noch rund um die Küche wissen muss.
- Und zu guter Letzt: „Das Auge isst mit!“ - wie wichtig das **richtige Ambiente und Küchenhygiene ist**.
- Also komm zu uns ins Team, wir freuen uns auf dich!

Das Gastlichkeitsteam

Kurs	Beschreibung
<p data-bbox="161 293 304 325">Spanisch</p>  A speech bubble containing the flag of Spain, which consists of three horizontal stripes of red, yellow, and red, with the national coat of arms in the center of the yellow stripe.	<ul style="list-style-type: none"><li data-bbox="878 331 2063 402">• Dieser Kurs ist bereits gewählt. Alle Schülerinnen und Schüler, die diesen Kurs belegen, können keinen anderen wählen und sich auch nicht ummelden oder abmelden.
<p data-bbox="161 692 344 724">Französisch</p>  A speech bubble containing the flag of France, which consists of three vertical stripes of blue, white, and red.	<ul style="list-style-type: none"><li data-bbox="878 730 2063 801">• Dieser Kurs ist bereits gewählt. Alle Schülerinnen und Schüler, die diesen Kurs belegen, können keinen anderen wählen und sich auch nicht ummelden oder abmelden.