
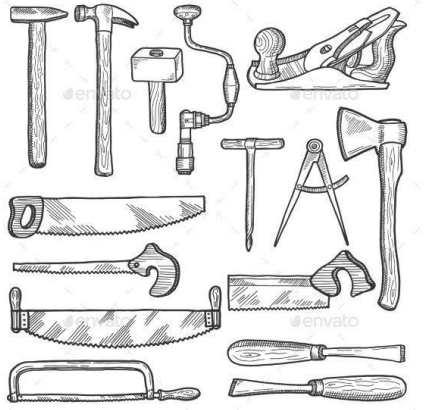






<p>Jahrgang 7</p>	<p>Vorstellung der WPU-Kurse</p> <p>WPU 1 für die V-Klassen</p>	 <p>HESSENWALD SCHULE</p>
<p>Kurs</p>		<p>Beschreibung</p>
<p>Werken</p> 		<ul style="list-style-type: none"> <li>• Im WPU-Kurs Werken werdet ihr erst einige <b>Grundlagen des technischen Zeichnens</b> erlernen, bevor wir mit der Erstellung von Werkstücken beginnen.</li> <li>• Hauptsächlich werden wir mit den <b>Werkstoffen Holz und/oder Kunststoff</b> arbeiten und auch vorwiegend Handwerkzeuge verwenden.</li> <li>• Die dabei entstehenden Werkstücke, wahrscheinlich <b>ein Klappspiel und eine Acrylglaslampe</b>, dürft ihr nach der Fertigstellung und der Bewertung mit nach Hause nehmen.</li> </ul>

Kurs	Beschreibung
<p data-bbox="165 293 349 325"><b>Gastlichkeit</b></p> 	<p data-bbox="927 331 1473 363"><b>Deutschland sucht das Super-Koch-Team!</b></p> <ul data-bbox="882 411 2065 922" style="list-style-type: none"><li data-bbox="882 411 2007 443">• In erster Linie wollen wir kochen und wie alle guten Köch*innen der Welt als Team.</li><li data-bbox="882 451 2065 563">• Jede Woche wird <b>ein neues Team</b> für die <b>Zutaten, die Beschaffung und die Rezepte</b> verantwortlich sein. Gekocht und bewertet wird zusammen und in der nächsten Woche darf das nächste Team sein Können unter Beweis stellen.</li><li data-bbox="882 571 2007 643">• Weiterhin werden wir erfahren, wie sich ein gute*r Gastgeber*in verhält, den Tisch richtig deckt und wie man sich am Essenstisch verhält (<b>Benimmregeln bei Tisch</b>).</li><li data-bbox="882 651 2007 762">• Zudem beschäftigen wir uns mit <b>Kochgewohnheiten aus aller Welt</b>, Gewürzen, Kräutern, Ernährungspyramiden und allem, was man sonst noch rund um die Küche wissen muss.</li><li data-bbox="882 770 1962 842">• Und zu guter Letzt: „Das Auge isst mit!“ - wie wichtig das <b>richtige Ambiente und Küchenhygiene ist</b>.</li> <li data-bbox="882 890 1603 922">• Also komm zu uns ins Team, wir freuen uns auf dich!</li></ul> <p data-bbox="927 970 1214 1002">Das Gastlichkeitsteam</p>

Kurs	Beschreibung
<p data-bbox="161 277 353 309"><b>Bürotechnik</b></p> 	<ul style="list-style-type: none"> <li data-bbox="878 277 2074 341">• Wir lernen mit dem <b>Office-Paket von Microsoft</b>. Wir üben praktisch mit den Programmen Word, PowerPoint und Excel.</li> <li data-bbox="878 351 1805 414">• Wir orientieren uns an den Lernzielen und Übungen für den europäischen Computerführerschein ECDL.</li> <li data-bbox="878 424 2065 635">• <b>PowerPoint:</b> Folienmaster verwenden und bearbeiten / Informationen verständlich darstellen / Bilder, Abbildungen und Zeichnungsobjekte einfügen und bearbeiten / Animationen und Übergangseffekte / Ansichten für eine Präsentation und deren Verwendung / Folienlayouts und Foliendesigns / Folien bearbeiten / Text in eine Präsentation eingeben und bearbeiten / Diagramme erstellen und formatieren / Präsentationsinhalte überprüfen und korrigieren</li> <li data-bbox="878 676 2051 887">• <b>Word:</b> Textdokumente erstellen und bearbeiten / gute Praxis bei der Formatierung (Text, Absatz etc.) anwenden / Tabellen, Bilder und Zeichnungsobjekte einfügen / Serienbriefe  erstellen und drucken / Seiteneigenschaften einstellen / Rechtschreibüberprüfung / Abspeichern in unterschiedlichen Dateiformaten</li> <li data-bbox="878 928 2069 1107">• <b>Excel:</b> Tabellen und Arbeitsblätter erstellen und bearbeiten / Daten auswählen, sortieren, kopieren, verschieben, löschen / logische und mathematische Formeln verwenden / Fehlerwerte kennen und interpretieren / Diagramme auswählen, erstellen, formatieren / Informationen verständlich grafisch darstellen / Seiteneigenschaften anpassen / Rechtschreibüberprüfung</li> </ul>

Kurs	Beschreibung
<p data-bbox="161 277 385 309"><b>Holzwerkstatt</b></p>  An illustration of various carpentry tools. It includes a hammer with a wooden handle and a metal head, a hand saw with a curved blade and a wooden handle, a hand plane with a metal body and a wooden handle, and several nails of different sizes and types. The tools are arranged in a cluster, with the hammer and saw being the most prominent.	<p data-bbox="828 421 2078 772">Im WPU-Kurs „Holzwerkstatt“ lernt ihr die verschiedenen Techniken der Holzbearbeitung kennen, vom Sägen und Feilen bis zum Schleifen und Bohren. Ihr erfahrt auch, welche Holzarten es gibt und wie man sie am besten verwendet. Der Kurs beinhaltet praktische Übungen an verschiedenen Holzstücken, um die Fertigkeiten zu festigen. Wir werden sowohl vorgegebene Projekte als auch eigene Ideen umsetzen. Besonderer Wert wird auf die praktische Umsetzung gelegt. Nicht nur die handwerklichen Fähigkeiten, sondern auch deine Kreativität, Teamarbeit und Eigenverantwortung sollen in diesem Kurs gefördert werden.</p>

Kurs	Beschreibung
<p data-bbox="165 323 568 360"><b>Interkulturelle Begegnung</b></p> 	<p data-bbox="831 312 2078 608">Hast du dich mal gefragt, wie der Schulalltag in China aussieht? Weißt du, was die Italiener:innen außer Pizza und Pasta noch essen? Könntest du alle Länder Europas benennen und etwas Besonderes über sie erzählen? Würdest du ohne Google Maps in Frankreich, der Türkei oder Tschechien zurechtkommen? Oder weißt du, was Spanien außer Strand und Sonne anzubieten hat? Dann bist du in diesem WPU Kurs genau richtig, denn hier begeben wir uns auf Entdeckungstour durch Europa und die Welt und suchen zusammen die Antworten auf diese Fragen!</p> <p data-bbox="831 635 2078 879">Wir werden uns mit verschiedenen Kulturen, Traditionen und Lebensweisen auseinandersetzen und gezielt versuchen unsere inter- und transkulturelle Kompetenz im Sinne der Völkerverständigung, zu stärken. Durch Filme, Lieder, Podcasts, Videos, Gruppenprojekte und Präsentationen werden wir gemeinsam, wie unterschiedliche Kulturen miteinander interagieren und voneinander lernen können, untersuchen.</p> <p data-bbox="831 906 2078 1038">Wir beschäftigen uns mit Themen wie Sprachen, Kunst, Musik, Gastronomie, Tänze ... Außerdem werden wir virtuell verreisen, um die Schönheit und Vielfalt der Kulturen verschiedener Länder kennenzulernen.</p> <p data-bbox="831 1066 2078 1254">Der Kurs bietet die einzigartige Gelegenheit neue Perspektiven zu gewinnen, die interkulturelle Kompetenz weiterzuentwickeln und unsere eigene Identität im globalen Kontext zu reflektieren. Darüber hinaus werdet ihr an der Gestaltung und Durchführung des Austauschprogrammes der HWS mitwirken können.</p> <p data-bbox="831 1281 1861 1310">Kommt vorbei und lasst uns zusammen die Welt bereisen und ihre Schätze entdecken!</p>

Kurs	Beschreibung
<p data-bbox="161 411 304 448"><b>Spanisch</b></p>  A speech bubble with a black outline, containing the flag of Spain. The flag consists of three horizontal stripes: red at the top and bottom, and yellow in the middle. In the center of the yellow stripe is the Spanish coat of arms, which features a crown on top, a shield with various symbols, and two pillars on either side.	<ul style="list-style-type: none"><li data-bbox="878 451 2063 520">• <b>Dieser Kurs ist bereits gewählt.</b> Alle Schülerinnen und Schüler, die diesen Kurs belegen, können keinen anderen wählen und sich auch nicht ummelden oder abmelden.</li></ul>